

## ログハウス部材断面図

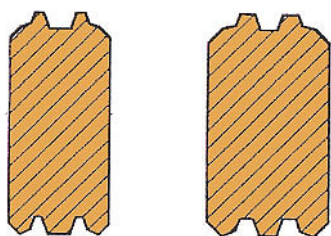
メーカーにより断面デザイン、ログ材の巾、高さなどは設定に違いがあります。集成材（ラミネート）は、二つ割りの木材の芯を外側にして張り合わせてあり、乾燥による割れ、ねじれやそりがほとんどありません。材名は一般に「パイン材」とよばれている**北欧赤松**です。部材は厚いほど断熱性能に優れていて、特にフィンランド北部産の木材は、目が細かくつまった良質な木材です。

### マシンカットログ

#### 角ログ

ムク材

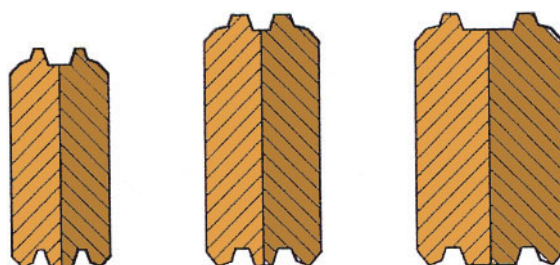
角ログ（高さ 160~170mm）



厚さ 70,92,116,142mm


ラミネート

集成材(高さ 170~180mm)

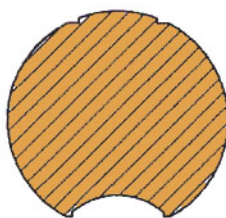


厚さ 88,114,136mm

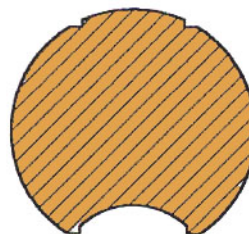
#### 丸ログ



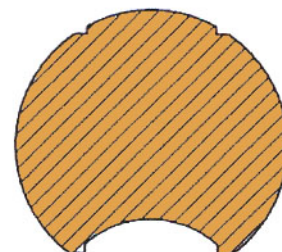
φ150



φ170



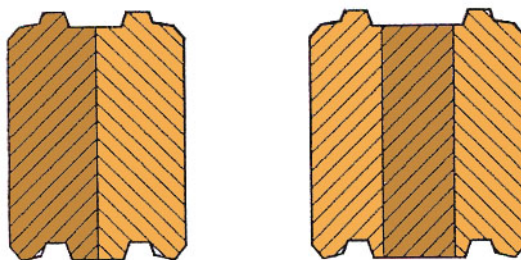
φ190



φ210

直径 150,170,190,210mm

超厚手角ログ（高さ 220~260mm）



厚さ 180,204mm